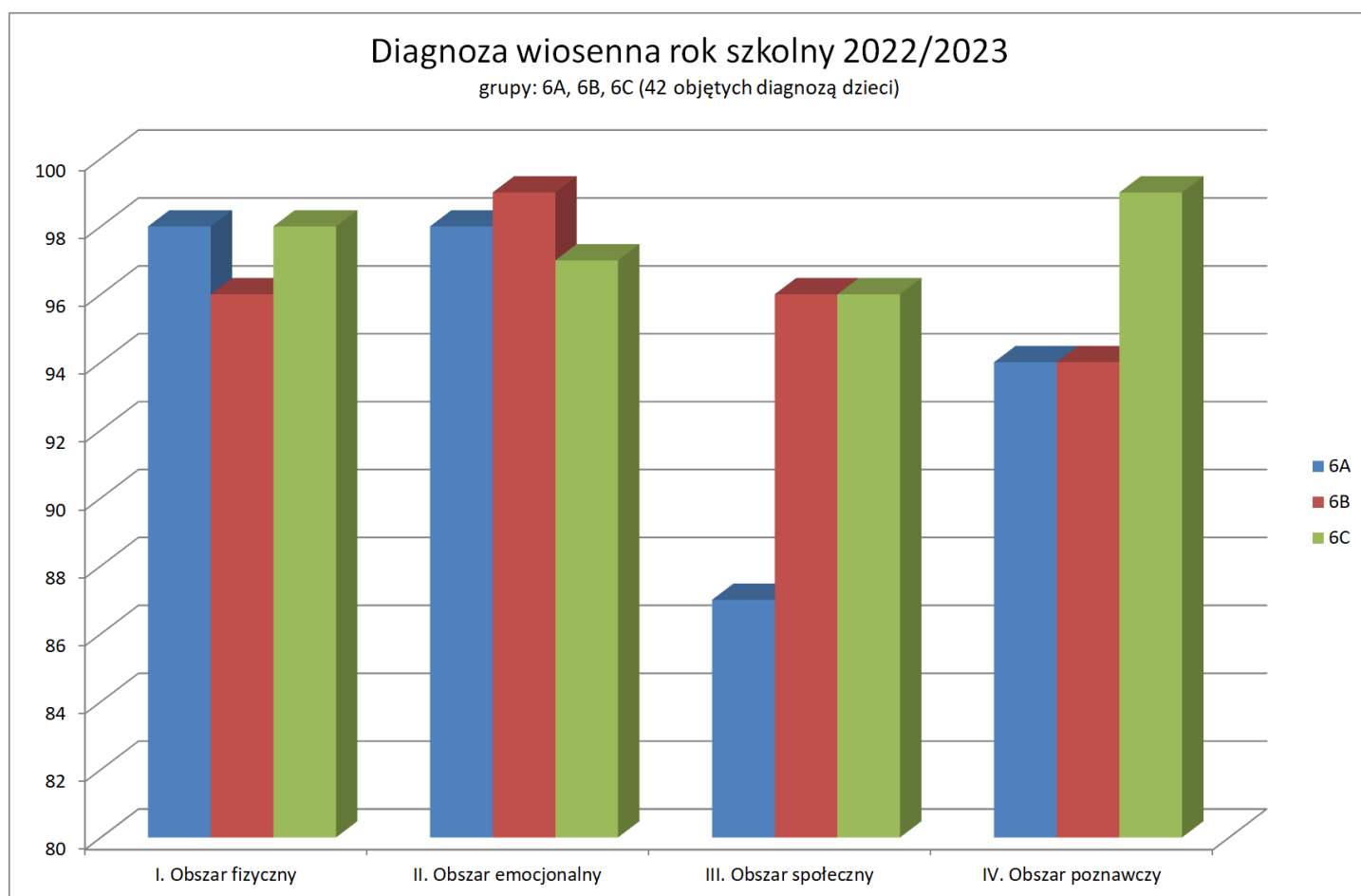


INTERPRETACJA JAKOŚCIOWA WYNIKÓW DIAGNOZY KOŃCOWEJ W ROKU SZKOLNYM 2022/2023

PRZEDSZKOLA NR 8 Z ODDZIAŁAMI INTEGRACYJNYMI W SUWAŁKACH

Do badania osiągnięć dzieci w Przedszkolu nr 8 z Oddziałami Integracyjnymi w Suwałkach, zastosowany został arkusz badania gotowości dziecka do podjęcia nauki w szkole.

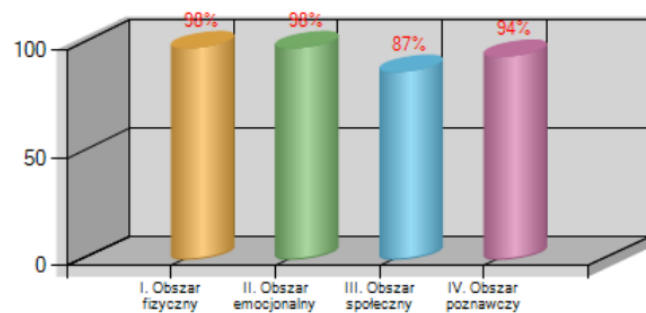
Celem diagnozy było określenie poziomu umiejętności dziecka w obszarze: fizycznym, emocjonalnym, społecznym i poznawczym. Diagnoza Przedszkolna 6 - latka została przeprowadzona w terminie: marzec - kwiecień 2023 r. w 3 grupach: 6A, 6B, 6C. Analizie poddano łącznie 42 dzieci. Przeprowadzona diagnoza umożliwiła poznanie możliwości i potrzeb rozwojowych dzieci oraz podsumowanie pracy w ciągu całego roku szkolnego.



Grupa 6A

Nazwisko i imię dziecka	Diagnoza jesienna		Diagnoza wiosenna		Porównanie wyników
	Wynik dziecka [%]	Wynik dziecka w odniesieniu do średniego wyniku grupy	Wynik dziecka [%]	Wynik dziecka w odniesieniu do średniego wyniku grupy	
	93	↗	95	↗	↗
	84	↘	95	↗	↗
	88	↘	97	↗	↗
	97	↗	99	↗	↗
	97	↗	100	↗	↗
	88	↘	94	↔	↗
	84	↘	86	↘	↗
	96	↗	96	↗	↔
	92	↗	96	↗	↗
	92	↗	97	↗	↗
	81	↘	90	↘	↗
	80	↘	92	↘	↗
	73	↘	82	↘	↗
	90	↗	95	↗	↗
	98	↗	99	↗	↗
	94	↗	97	↗	↗

Diagnoza wiosenna



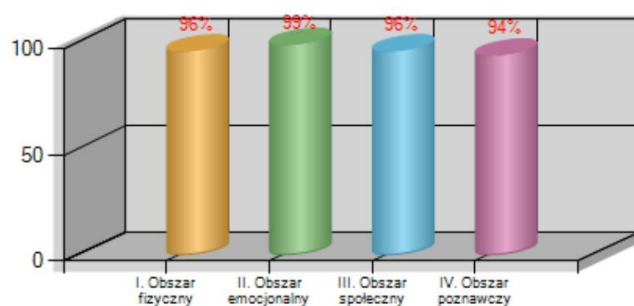
Podsumowanie

Obszar	Maksymalna liczba punktów z całego obszaru	Średnia liczba punktów z całego obszaru	Średni wynik % uzyskany z obszaru
I. OBSZAR FIZYCZNY	23	22,6	98%
II. OBSZAR EMOCJONALNY	11	10,8	98%
III. OBSZAR SPOŁECZNY	12	10,4	87%
IV. OBSZAR POZNAWCZY	86	80,8	94%
Suma	132	124,6	94%

Grupa 6B

Nazwisko i imię dziecka	Diagnoza jesienna		Diagnoza wiosenna		Porównanie wyników
	Wynik dziecka [%]	Wynik dziecka w odniesieniu do średniego wyniku grupy	Wynik dziecka [%]	Wynik dziecka w odniesieniu do średniego wyniku grupy	
	88	↔	95	↔	↗
	93	↗	98	↗	↗
	87	↘	91	↘	↗
	86	↘	88	↘	↗
	94	↗	96	↗	↗
	94	↗	98	↗	↗
	77	↘	88	↘	↗
	82	↘	94	↘	↗
	92	↗	98	↗	↗
	93	↗	95	↔	↗
	83	↘	92	↘	↗
	89	↗	92	↘	↗
	86	↘	99	↗	↗
	91	↗	99	↗	↗
	78	↘	99	↗	↗

Diagnoza wiosenna



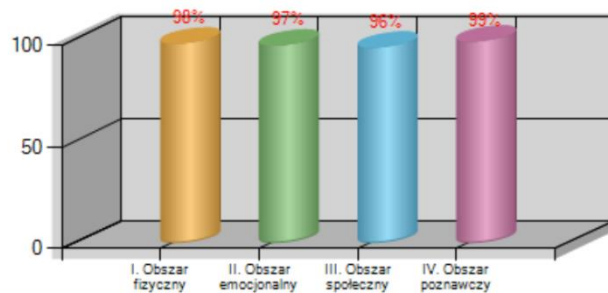
Podsumowanie

Obszar	Maksymalna liczba punktów z całego obszaru	Średnia liczba punktów z całego obszaru	Średni wynik % uzyskany z obszaru
I. OBSZAR FIZYCZNY	23	22	96%
II. OBSZAR EMOCJONALNY	11	10,9	99%
III. OBSZAR SPOLECZNY	12	11,5	96%
IV. OBSZAR POZNAWCZY	86	80,6	94%
Suma	132	125,1	95%

Grupa 6C

Nazwisko i imię dziecka	Diagnoza jesienna		Diagnoza wiosenna		Porównanie wyników
	Wynik dziecka [%]	Wynik dziecka w odniesieniu do średniego wyniku grupy	Wynik dziecka [%]	Wynik dziecka w odniesieniu do średniego wyniku grupy	
	93	↗	100	↗	↗
	91	↗	98	↔	↗
	90	↗	98	↔	↗
	77	↘	92	↘	↗
	98	↗	100	↗	↗
	97	↗	100	↗	↗
	80	↘	100	↗	↗
	86	↘	95	↘	↗
	99	↗	100	↗	↗
	78	↘	95	↘	↗
	88	↘	98	↔	↗

Diagnoza wiosenna



Podsumowanie

Obszar	Maksymalna liczba punktów z całego obszaru	Średnia liczba punktów z całego obszaru	Średni wynik % uzyskany z obszaru
I. OBSZAR FIZYCZNY	23	22,5	98%
II. OBSZAR EMOCJONALNY	11	10,6	97%
III. OBSZAR SPOŁECZNY	12	11,5	96%
IV. OBSZAR POZNAWCZY	86	84,8	99%
Suma	132	129,5	98%