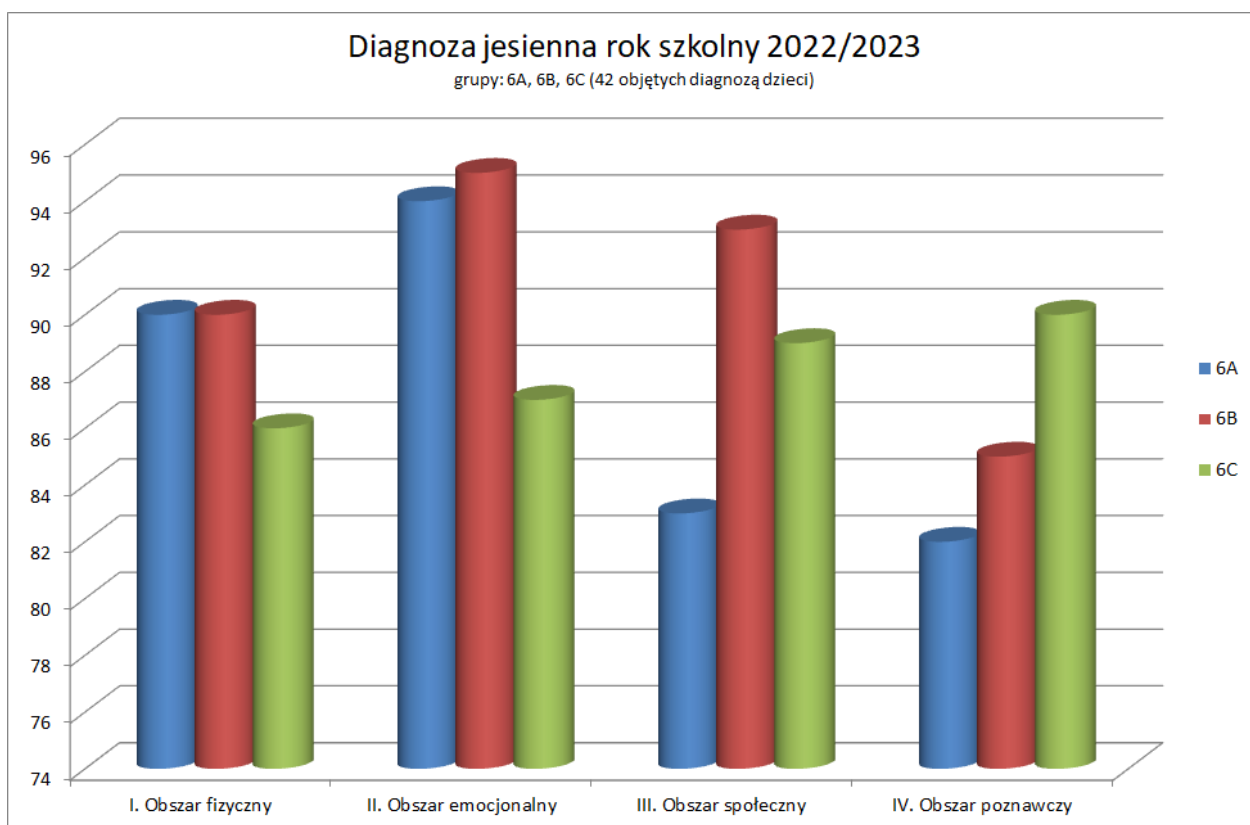


INTERPRETACJA JAKOŚCIOWA WYNIKÓW DIAGNOZY WSTĘPNEJ W ROKU SZKOLNYM 2022/2023

PRZEDSZKOLA NR 8 Z ODDZIAŁAMI INTEGRACYJNYMI W SUWAŁKACH

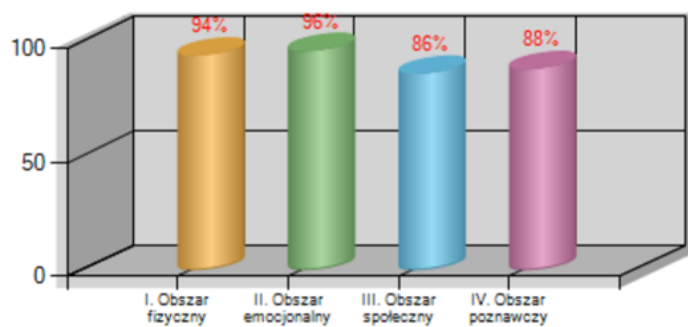
Do badania osiągnięć dzieci w Przedszkolu nr 8 z Oddziałami Integracyjnymi w Suwałkach, zastosowany został arkusz badania gotowości dziecka do podjęcia nauki w szkole.

Celem diagnozy było określenie poziomu umiejętności dziecka w obszarze: fizycznym, emocjonalnym, społecznym i poznawczym. Diagnoza Przedszkolna 6 - latka została przeprowadzona w terminie: wrzesień - październik 2022 r. w 3 grupach: 6A, 6B, 6C. Analizie poddano łącznie 42 dzieci. Przeprowadzona diagnoza umożliwiła poznanie możliwości i potrzeb rozwojowych dzieci oraz ustalenie kierunków pracy w ciągu całego roku szkolnego.



Grupa 6A

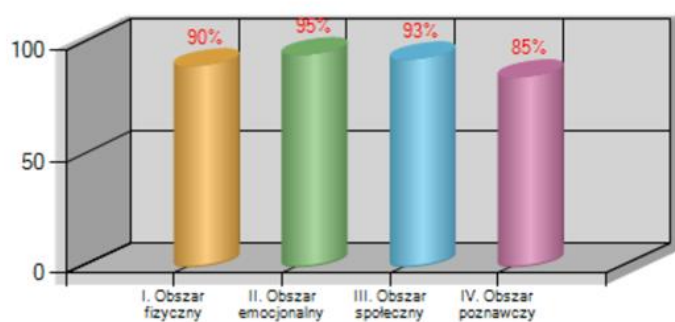
Nazwisko i imię dziecka	Diagnoza jesienna		Diagnoza wiosenna		Porównanie wyników
	Wynik dziecka [%]	Wynik dziecka w odniesieniu do średniego wyniku grupy	Wynik dziecka [%]	Wynik dziecka w odniesieniu do średniego wyniku grupy	
	93	↗	0		
	84	↘	0		
	88	↘	0		
	97	↗	0		
	97	↗	0		
	88	↘	0		
	84	↘	0		
	96	↗	0		
	92	↗	0		
	92	↗	0		
	81	↘	0		
	80	↘	0		
	73	↘	0		
	90	↗	0		
	98	↗	0		
	94	↗	0		



Obszar	Maksymalna liczba punktów z całego obszaru	Średnia liczba punktów z całego obszaru	Średni wynik % uzyskany z obszaru
I. OBSZAR FIZYCZNY	23	21,6	94%
II. OBSZAR EMOCJONALNY	11	10,6	96%
III. OBSZAR SPOŁECZNY	12	10,3	86%
IV. OBSZAR POZNAWCZY	86	75,4	88%
Suma	132	117,9	89%

Grupa 6B

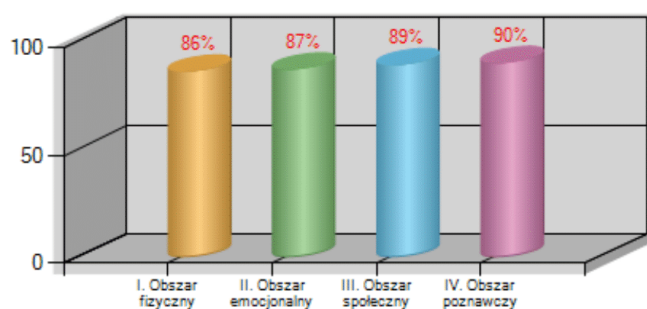
Nazwisko i imię dziecka	Diagnoza jesienna		Diagnoza wiosenna		Porównanie wyników
	Wynik dziecka [%]	Wynik dziecka w odniesieniu do średniego wyniku grupy	Wynik dziecka [%]	Wynik dziecka w odniesieniu do średniego wyniku grupy	
	88	↔	0		
	93	↗	0		
	87	↘	0		
	86	↘	0		
	94	↗	0		
	94	↗	0		
	77	↘	0		
	82	↘	0		
	92	↗	0		
	93	↗	0		
	83	↘	0		
	89	↗	0		
	86	↘	0		
	91	↗	0		
	78	↘	0		



Obszar	Maksymalna liczba punktów z całego obszaru	Średnia liczba punktów z całego obszaru	Średni wynik % uzyskany z obszaru
I. OBSZAR FIZYCZNY	23	20,7	90%
II. OBSZAR EMOCJONALNY	11	10,5	95%
III. OBSZAR SPOŁECZNY	12	11,2	93%
IV. OBSZAR POZNAWCZY	86	73,4	85%
Suma	132	115,7	88%

Grupa 6C

Nazwisko i imię dziecka	Diagnoza jesienna		Diagnoza wiosenna		Porównanie wyników
	Wynik dziecka [%]	Wynik dziecka w odniesieniu do średniego wyniku grupy	Wynik dziecka [%]	Wynik dziecka w odniesieniu do średniego wyniku grupy	
	93	↗	0		
	91	↗	0		
	90	↗	0		
	77	↘	0		
	98	↗	0		
	97	↗	0		
	80	↘	0		
	86	↘	0		
	99	↗	0		
	78	↘	0		
	88	↘	0		



Obszar	Maksymalna liczba punktów z całego obszaru	Średnia liczba punktów z całego obszaru	Średni wynik % uzyskany z obszaru
I. OBSZAR FIZYCZNY	23	19,8	86%
II. OBSZAR EMOCJONALNY	11	9,5	87%
III. OBSZAR SPOŁECZNY	12	10,6	89%
IV. OBSZAR POZNAWCZY	86	77,4	90%
Suma	132	117,4	89%